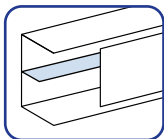
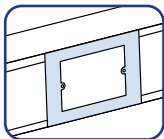
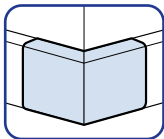
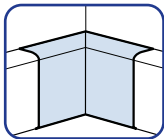
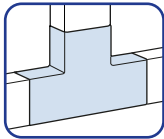
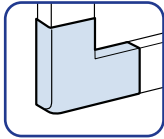
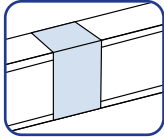
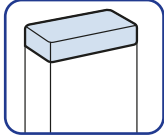


ACCESORIOS PARA BANDEJA Y MOLDURA

Los accesorios facilitan una correcta instalación, son de fácil ajuste y eliminan las pérdidas por recorte.

Disponibles para los tres modelos de canaleta.

ACCESORIOS DISPONIBLES

	Código	Descripción	Elemento	Modelo
	3032120	Tabique separador canaleta 100x50mm	Separador	100x50
	3033001	Marco porta bastidor canaleta 100x50mm	Marco	100x50
	3033002	Curva exterior para canaleta PVC 20x10mm	Curva exterior	20x10
	3033003	Curva exterior para canaleta PVC 40x16mm		40x16
	3033004	Curva exterior para canaleta PVC 100x50mm		100x50
	3033005	Curva interior para canaleta PVC 20x10mm	Curva interior	20x10
	3033006	Curva interior para canaleta PVC 40x16mm		40x16
	3033007	Curva interior para canaleta PVC 100x50mm		100x50
	3033008	Derivacion T para canaleta PVC 20x10mm	Derivación T	20x10
	3033009	Derivacion T para canaleta PVC 40x16mm		40x16
	3033010	Derivacion T para canaleta PVC 100x50mm		100x50
	3033011	Angulo plano para canaleta PVC 20x10mm	Angulo plano	20x10
	3033012	Angulo plano para canaleta PVC 40x16mm		40x16
	3033013	Angulo plano para canaleta PVC 100x50mm		100x50
	3033014	Unión para canaleta PVC 20x10mm	Unión	20x10
	3033015	Unión para canaleta PVC 40x16mm		40x16
	3033016	Unión para canaleta PVC 100x50mm		100x50
	3033017	Tapa final para canaleta PVC 20x10mm	Tapa final	20x10
	3033018	Tapa final para canaleta PVC 40x16mm		40x16
	3033019	Tapa final para canaleta PVC 100x50mm		100x50