




EQUIPO EMERGENCIA LED 1.5W IP20

DESCRIPCIÓN


El equipo de emergencia, entrega un accionamiento automático ante cortes de energía, gracias a su batería 3.7V/1500 mAh Ni-Cad Battery libre de mantenimiento. Cuerpo fabricado en termoplástico con grado de protección IP20, focos direccionales 2x1.5W, indicador de carga, montaje rápido y sencillo a muro, lo que asegura una excelente calidad y seguridad.



Encendido Instantáneo




Tensión Nominal (V)



Tipo de LED SMD 2835



IP20



Clase II



Autonomía ≥ 160 min

■ Propiedades

- Accionamiento automático ante cortes de energía
- Dos focos ajustables y dirigibles, para una mejor distribución de la luz
- Cuerpo fabricado en termoplástico
- Los interruptores L-LIGHT y R-LIGHT a la posición ON
- Indicador de carga
- Montaje rápido y sencillo a muro

■ Aplicaciones

- Instalación en interior
- Ambientes residenciales y comerciales

DATOS TÉCNICOS

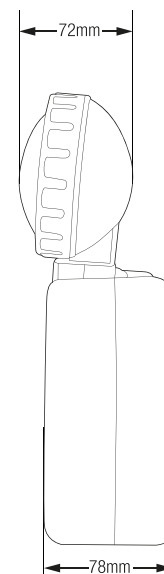
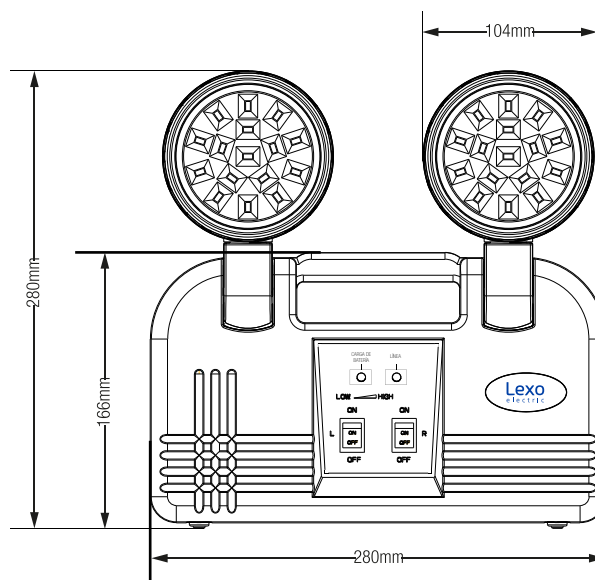
Código	1811010
Estándar	IEC 60598
Tipo de Led	2X32 PC SMD 2835
Potencia	2X1.5W
Tensión nominal	100-240V
Frecuencia	50Hz
Corriente	0.060A
Temperatura de color	6500K
CRI	80
Flujo luminoso	130-160lm
Grado de protección	IP20
Tiempo de carga	24 Horas
Autonomía	≥120 min
Batería	3.7V/1500 mAh Ni-Cad Battery
Cordón de alimentación	2X0.75 mm ²
Clase	II
Material	ABS+PMMA

Nota: "En el caso de que el uso de la luminaria fuese fuera de su ubicación fija, el cordón de suministro de energía deberá ser desconectado de la red eléctrica y enrollado en la base de ambos focos de la luminaria, como viene en su envase de fábrica".

CLASIFICACIÓN

Tipo	Mod	Dispositivo				Duración
X	0	E	C	*	*	120

DIMENSIONES





LED SMD 2835



Material policarbonato

Indicador de carga en panel frontal

